

# Monitor SIO - Granos

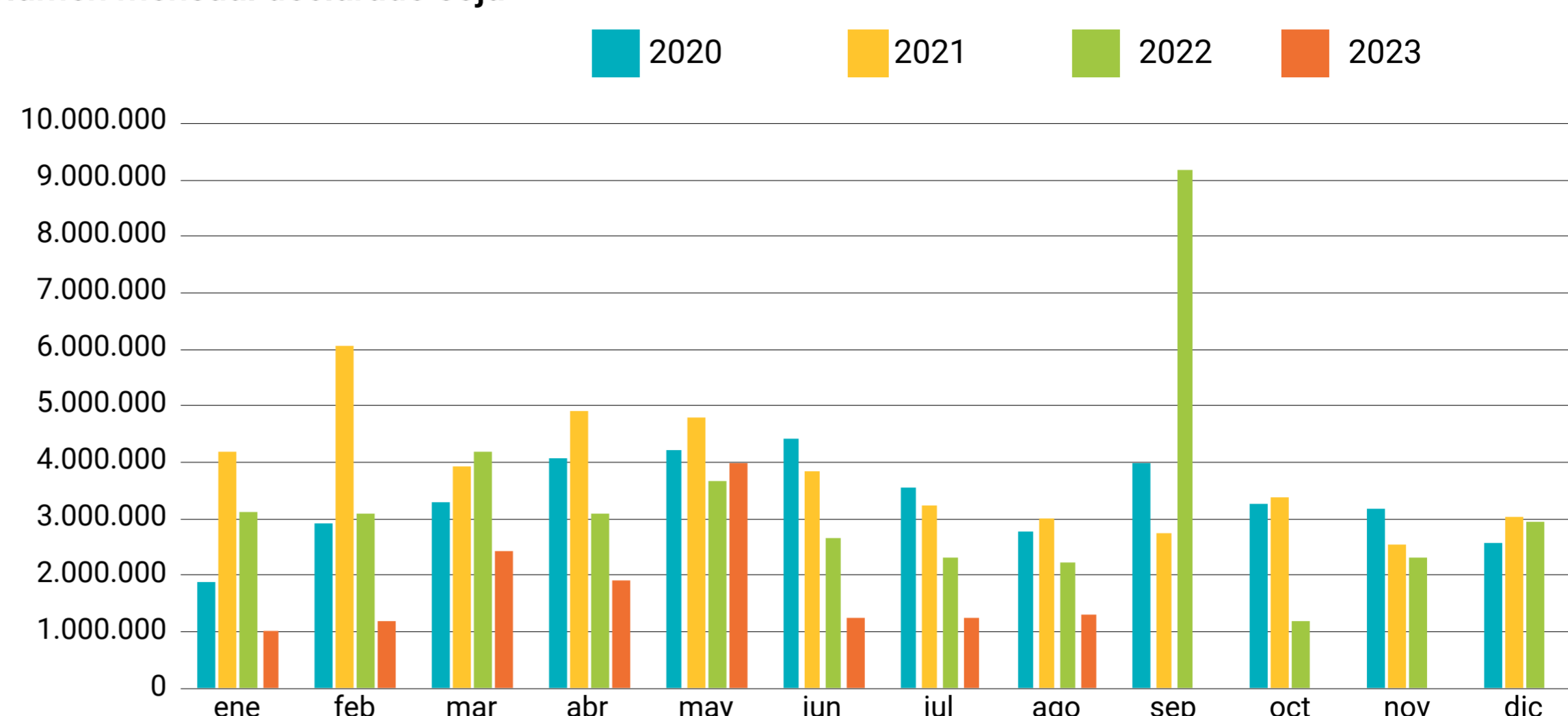
Agosto 2023

Contratos de compraventa declarados en SIO Granos, acumulados por campaña, incluido mes en curso

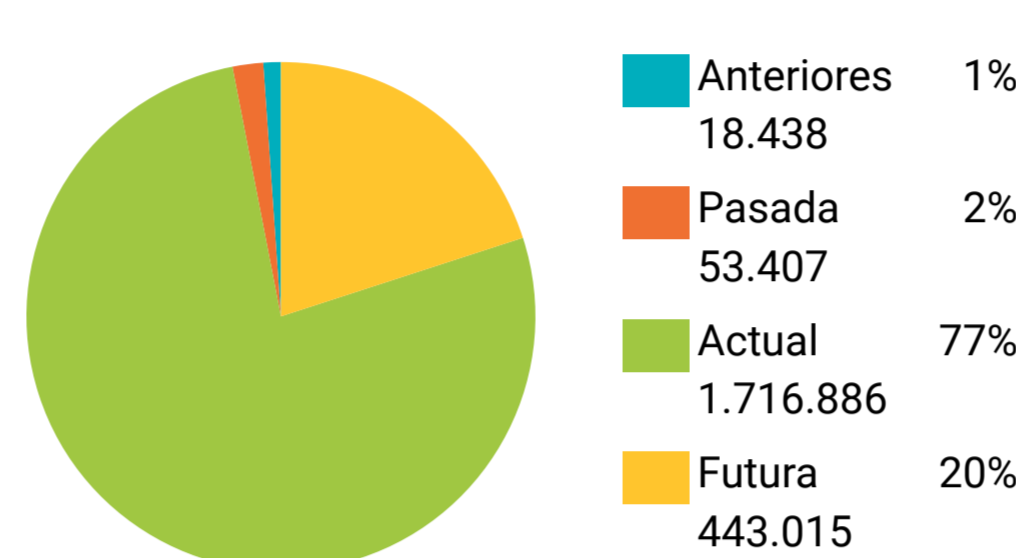
## SOJA

Volumen total operado				
Detalle	Agosto-22	Agosto-23	Var.	
Volumen	2.231.746	1.293.877	↓	-42%
Volumen total operado acumulado				
Detalle	Ene-22 a Ago 22	Ene-23 a Ago-23	Var	
Volumen	24.360.583	14.315.332	↓	-41%
Volumen por tipo de contrato				
Detalle	Agosto-22	Distrib.	Agosto-23	Distrib.
Canje	165.001	7%	124.146	10%
Compraventa	2.066.745	93%	1.169.731	90%
Volumen según partes				
Detalle	Agosto-22	Distrib.	Agosto-23	Distrib.
Con intermediario	1.159.659	52%	644.702	50%
Directo	1.072.087	48%	649.175	50%
Volumen por tipo de precio				
Detalle	Agosto-22	Distrib.	Agosto-23	Distrib.
A fijar	1.035.390	46%	669.196	52%
Precio hecho	1.196.356	54%	624.681	48%
Volumen de fijaciones				
Detalle	Agosto-22	Agosto-23		
Fijaciones	1.130.315	281.377		

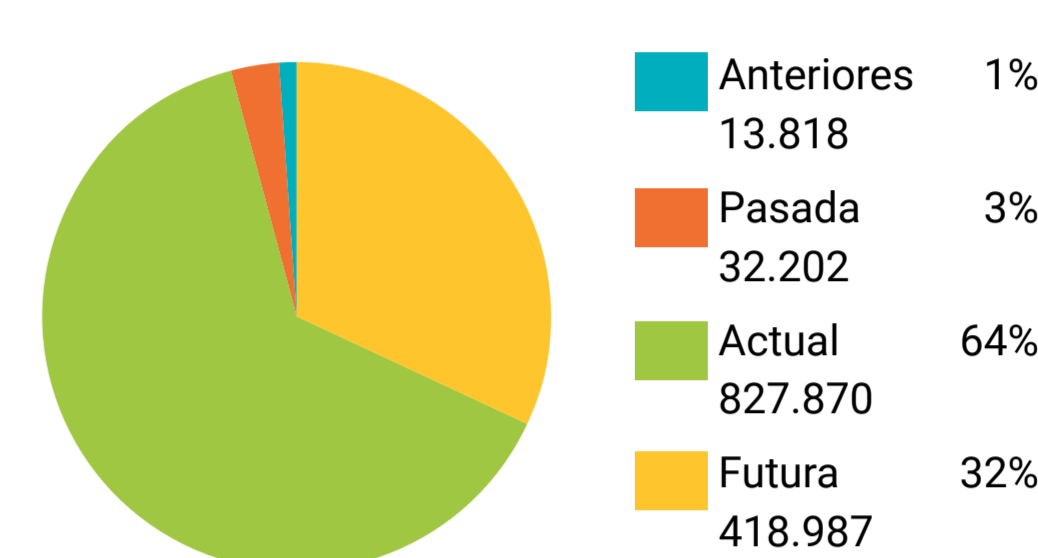
### Volumen mensual declarado soja



### Volumen operado por cosecha de soja Agosto 2022 - en Tn



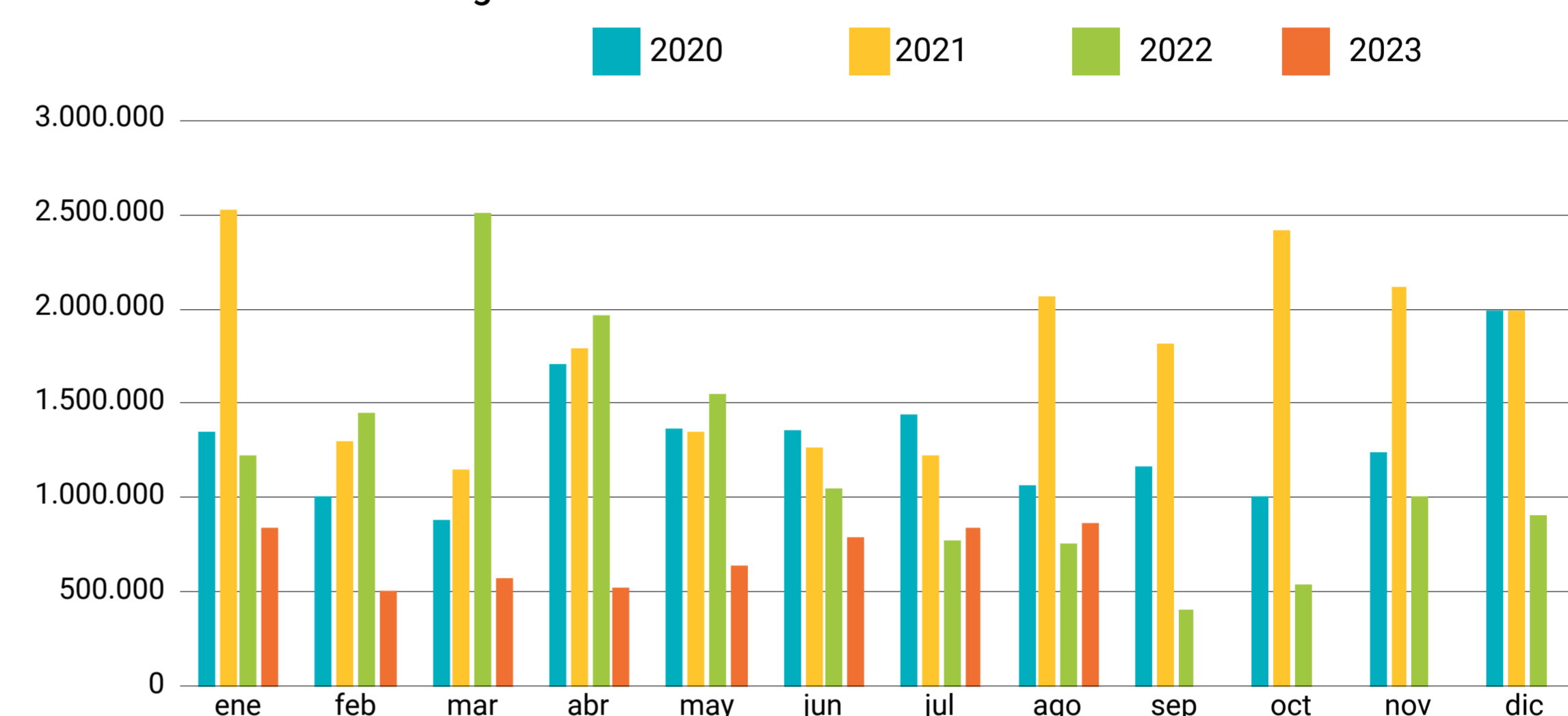
### Volumen operado por cosecha de soja Agosto 2023 - en Tn



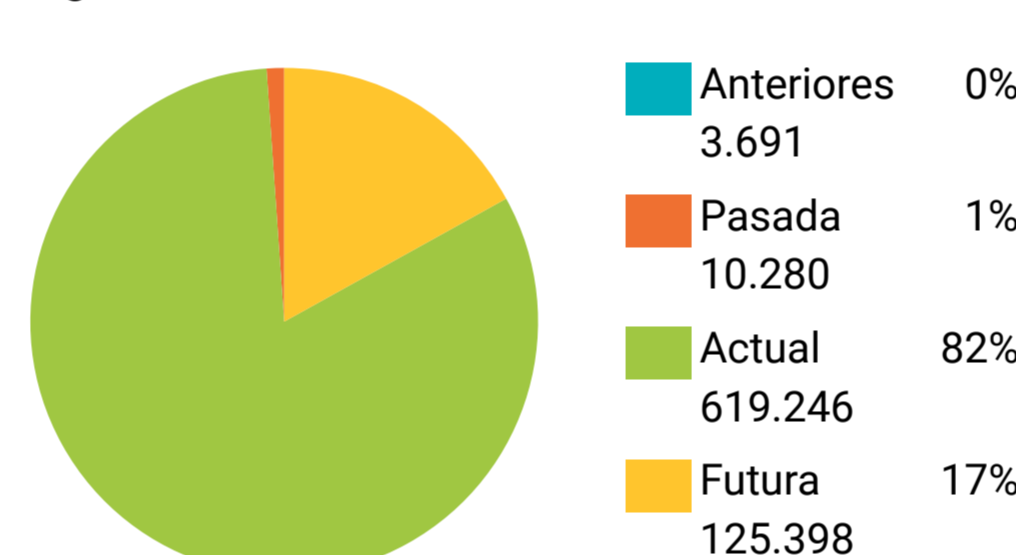
## TRIGO

Volumen total operado				
Detalle	Agosto-22	Agosto-23	Var.	
Volumen	758.615	866.454	↑	14%
Volumen total operado acumulado				
Detalle	Ene-22 a Ago 22	Ene-23 a Ago-23	Var	
Volumen	11.284.547	5.565.845	↓	-51%
Volumen por tipo de contrato				
Detalle	Agosto-22	Distrib.	Agosto-23	Distrib.
Canje	31.966	4%	28.806	3%
Compraventa	726.649	96%	837.648	97%
Volumen según partes				
Detalle	Agosto-22	Distrib.	Agosto-23	Distrib.
Con intermediario	461.407	61%	577.582	67%
Directo	297.208	39%	288.872	33%
Volumen por tipo de precio				
Detalle	Agosto-22	Distrib.	Agosto-23	Distrib.
A fijar	193.840	26%	371.843	43%
Precio hecho	564.775	74%	494.611	57%
Volumen de fijaciones				
Detalle	Agosto-22	Agosto-23		
Fijaciones	172.664	56.962		

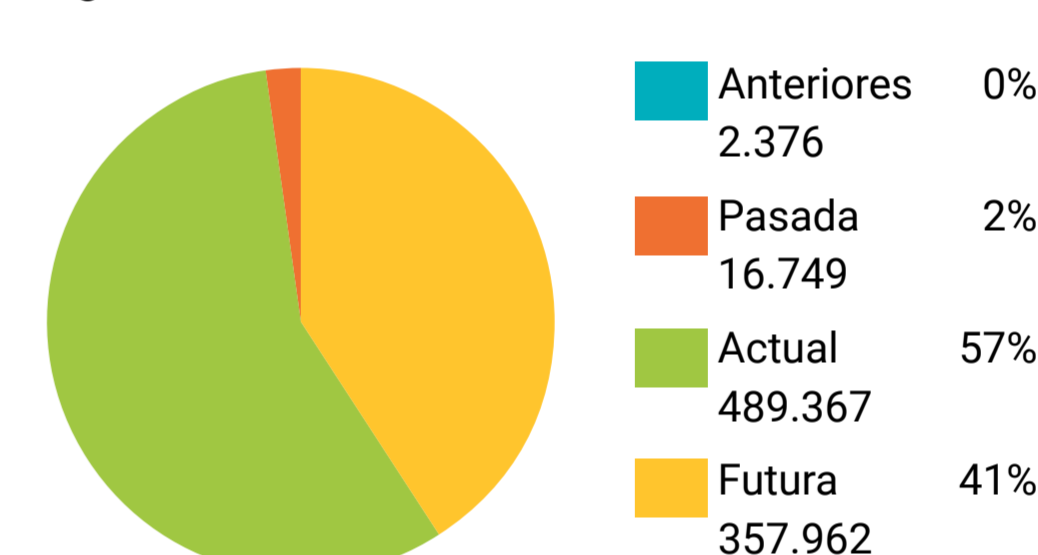
### Volumen mensual declarado trigo



### Volumen operado por cosecha de trigo Agosto 2022 - en Tn



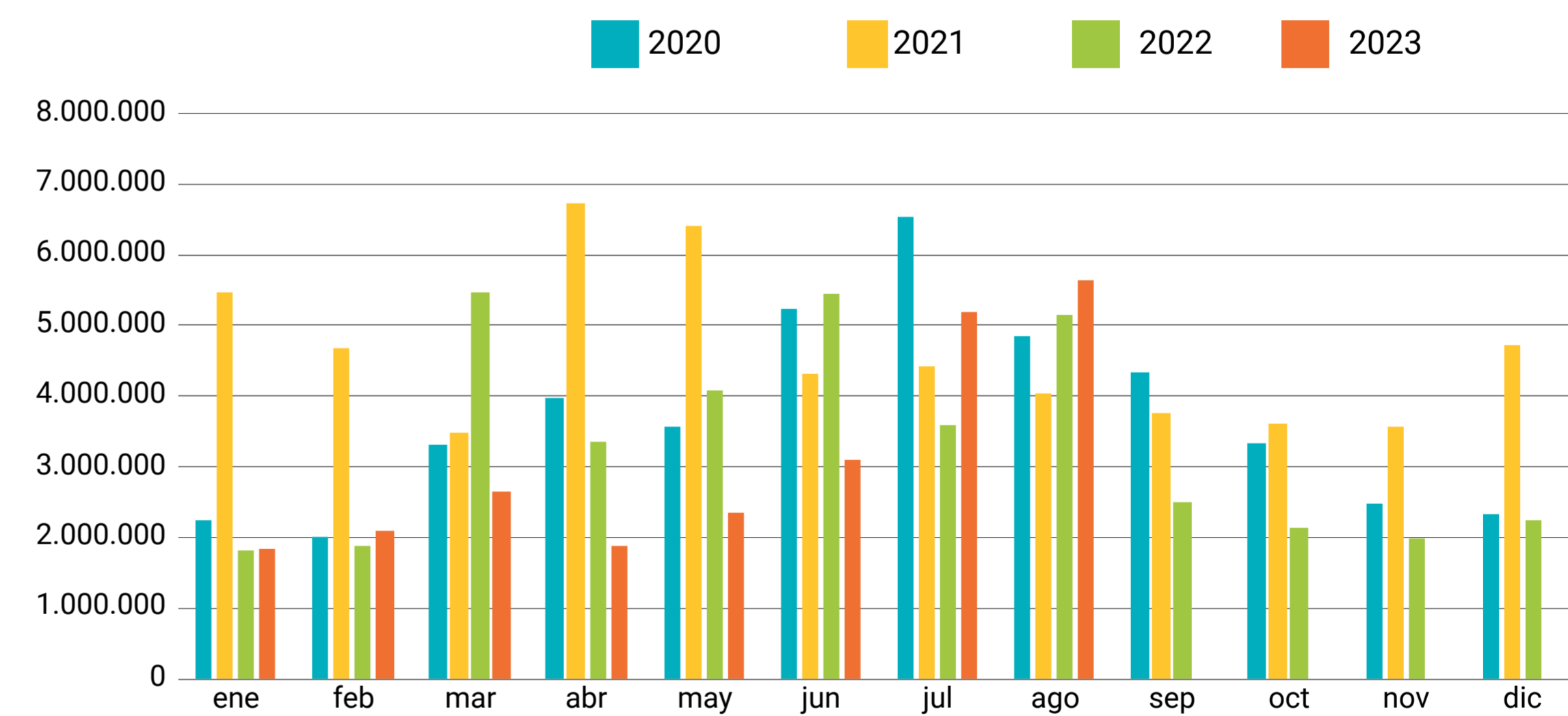
### Volumen operado por cosecha de trigo Agosto 2023 - en Tn



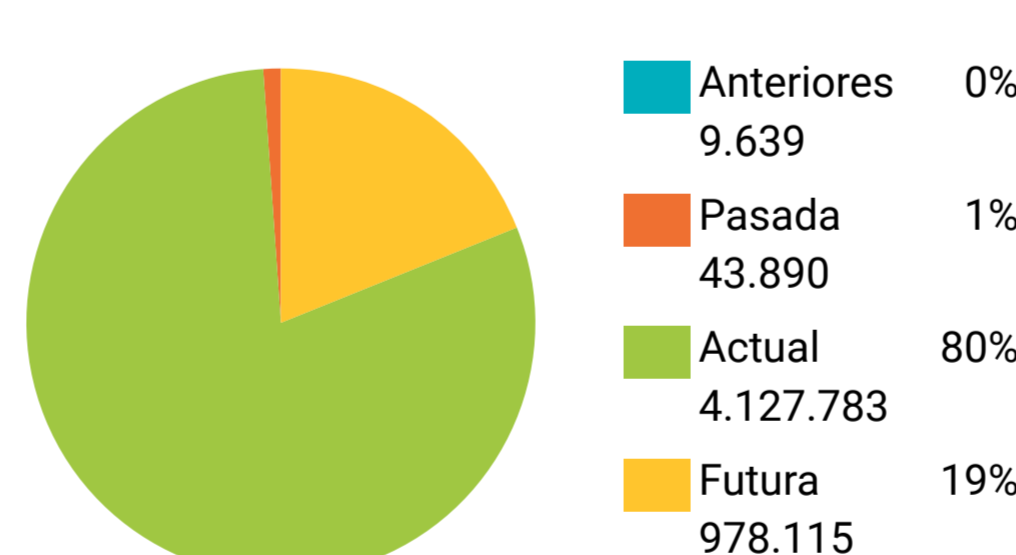
## MAÍZ

Volumen total operado				
Detalle	Agosto-22	Agosto-23	Var.	
Volumen	5.159.427	5.635.906	↑	9%
Volumen total operado acumulado				
Detalle	Ene-22 a Ago 22	Ene-23 a Ago-23	Var	
Volumen	30.816.701	24.773.155	↓	-20%
Volumen por tipo de contrato				
Detalle	Agosto-22	Distrib.	Agosto-23	Distrib.
Canje	334.706	6%	436.620	8%
Compraventa	4.824.721	94%	5.199.286	92%
Volumen según partes				
Detalle	Agosto-22	Distrib.	Agosto-23	Distrib.
Con intermediario	2.786.644	54%	3.291.622	58%
Directo	2.372.783	46%	2.344.284	42%
Volumen por tipo de precio				
Detalle	Agosto-22	Distrib.	Agosto-23	Distrib.
A fijar	1.295.261	25%	1.429.226	25%
Precio hecho	3.864.166	75%	4.206.680	75%
Volumen de fijaciones				
Detalle	Agosto-22	Agosto-23		
Fijaciones	1.146.176	1.237.217		

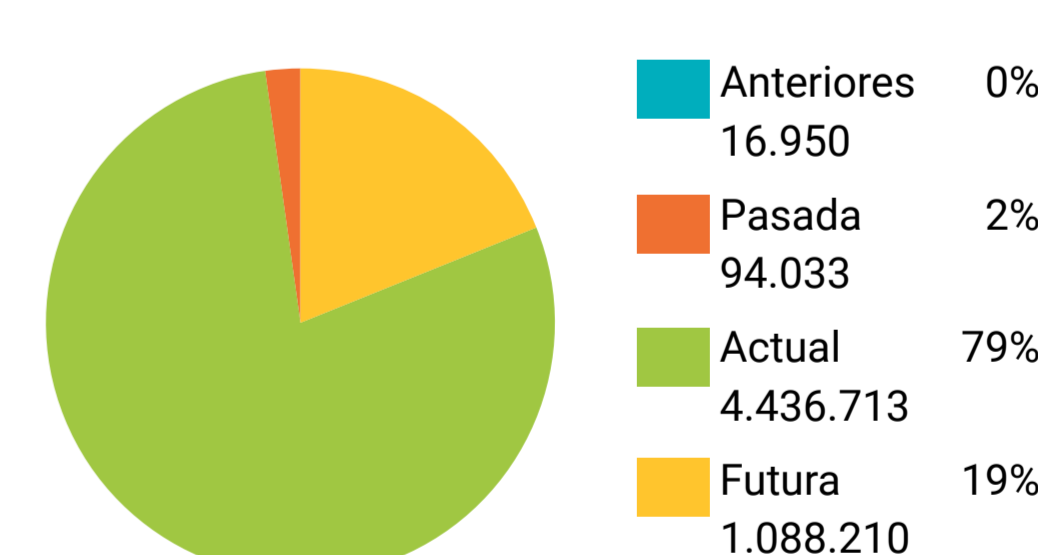
### Volumen mensual declarado maíz



### Volumen operado por cosecha de maíz Agosto 2022 - en Tn



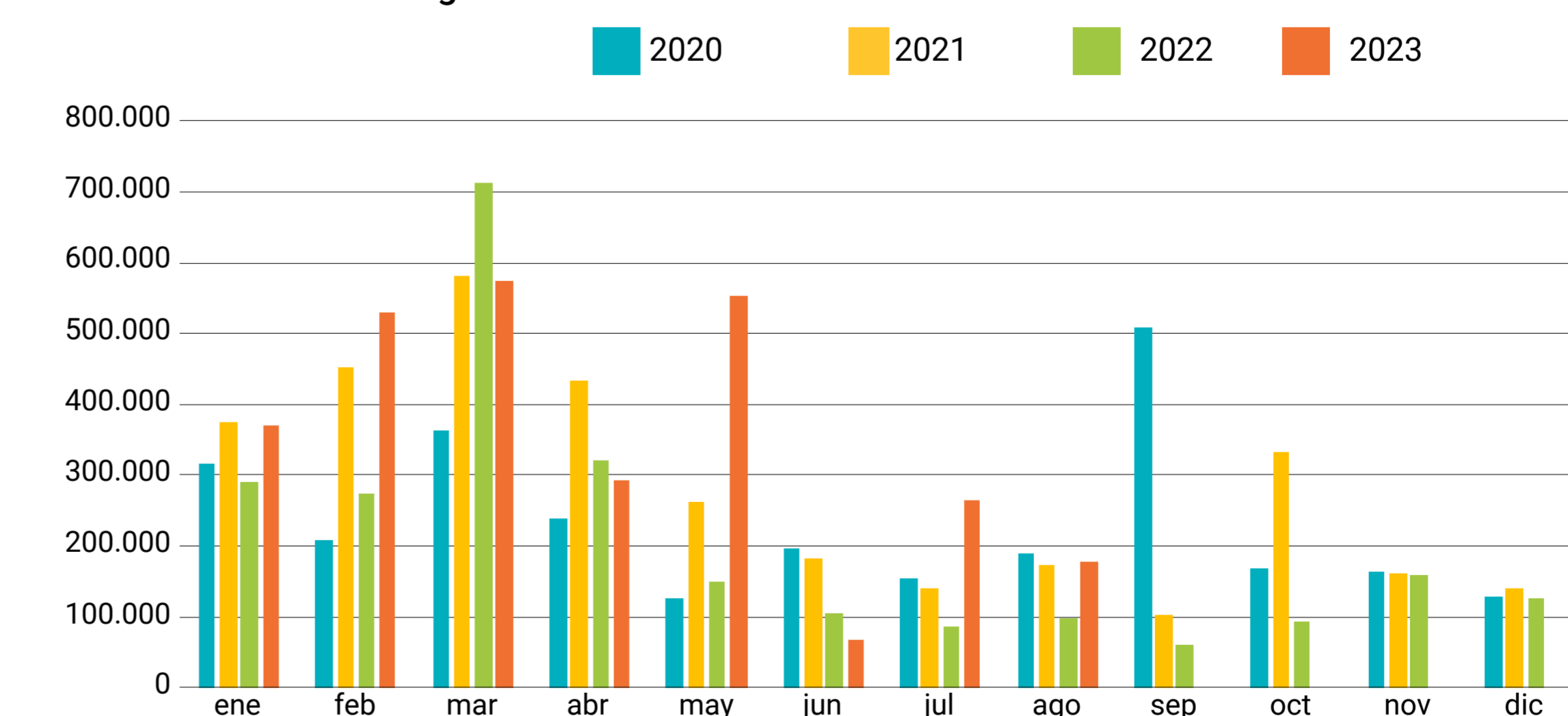
### Volumen operado por cosecha de maíz Agosto 2023 - en Tn



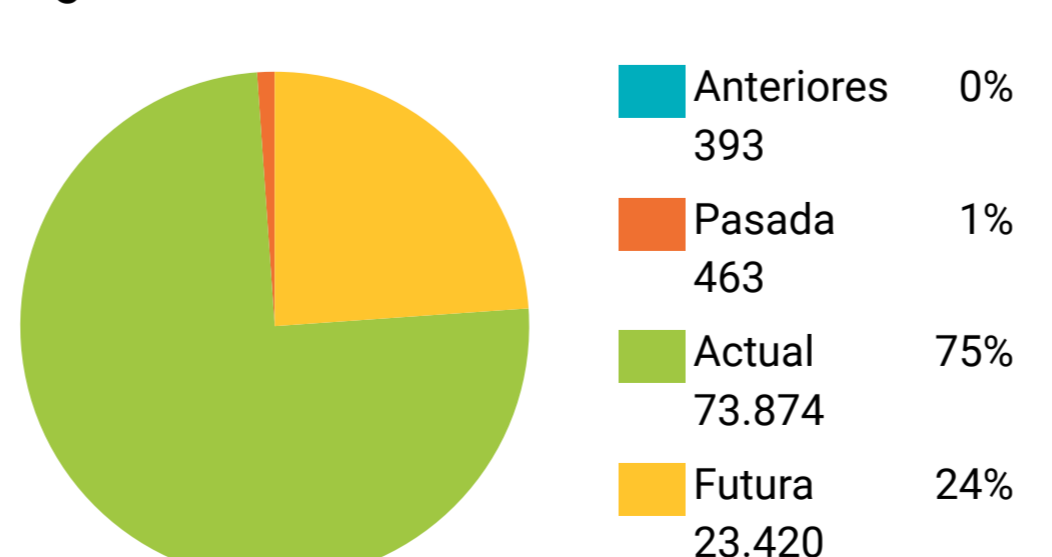
## GIRASOL

Volumen total operado				
Detalle	Agosto-22	Agosto-23	Var.	
Volumen	98.150	177.106	↑	80%
Volumen total operado acumulado				
Detalle	Ene-22 a Ago 22	Ene-23 a Ago-23	Var	
Volumen	2.037.150	2.826.456	↑	39%
Volumen por tipo de contrato				
Detalle	Agosto-22	Distrib.	Agosto-23	Distrib.
Canje	5.683	6%	5.335	3%
Compraventa	92.467	94%	171.771	97%
Volumen según partes				
Detalle	Agosto-22	Distrib.	Agosto-23	Distrib.
Con intermediario	52.539	54%	91.935	52%
Directo	45.611	46%	85.171	48%
Volumen por tipo de precio				
Detalle	Agosto-22	Distrib.	Agosto-23	Distrib.
A fijar	20.111	20%	11.873	7%
Precio hecho	78.039	80%	165.233	93%
Volumen de fijaciones				
Detalle	Agosto-22	Agosto-23		
Fijaciones	19.371	46.246		

### Volumen mensual declarado girasol



### Volumen operado por cosecha de girasol Agosto 2022 - en Tn



### Volumen operado por cosecha de girasol Agosto 2023 - en Tn

